

МЕХАНИКА ЗАГРУЗКИ ОБЪЯВЛЕНИЙ

Предварительная подготовка аккаунта

Создайте аккаунт в Яндексе,
если не сделали этого ранее

Убедитесь, что регион и тип аккаунта указаны верно

Ваша страна:

Россия

Валюта аккаунта: **Российские рубли**

[Особенности платежей в российских рублях](#)

⚠ Все расчеты будут производиться только в выбранной валюте. Изменить выбор будет невозможно.

Ваш вариант Яндекс.Директа:

Лёгкий

Профессиональный

[В чём разница между двумя вариантами](#)

Начать пользоваться сервисом

ACHTUNG!

После первичной настройки
параметры региона аккаунта и тип
аккаунта (профессиональный или легкий)
не могут быть изменены!

Заполните контактные данные

Единый адрес и телефон для всех объявлений [?](#)

да нет

Использовать единый адрес и телефон [\(скрыть\)](#)

[очистить контактную информацию](#)

Местоположение *

страна город

Телефон *

код страны код города телефон добавочный

Название компании/ФИО *

Контактное лицо

Время работы * : — :

будни выходные ежедневно круглосуточно

Адрес

улица дом корпус офис

Положение на карте определено с точностью до дома [установить вручную](#)


Станция метро не показывать на поиске

E-mail

Интернет-пейджер

Подробнее о

Создайте «пустую» кампанию

Заголовок* 


 29

Текст объявления*

 71

Ссылка на сайт*


Создайте «пустое» объявление

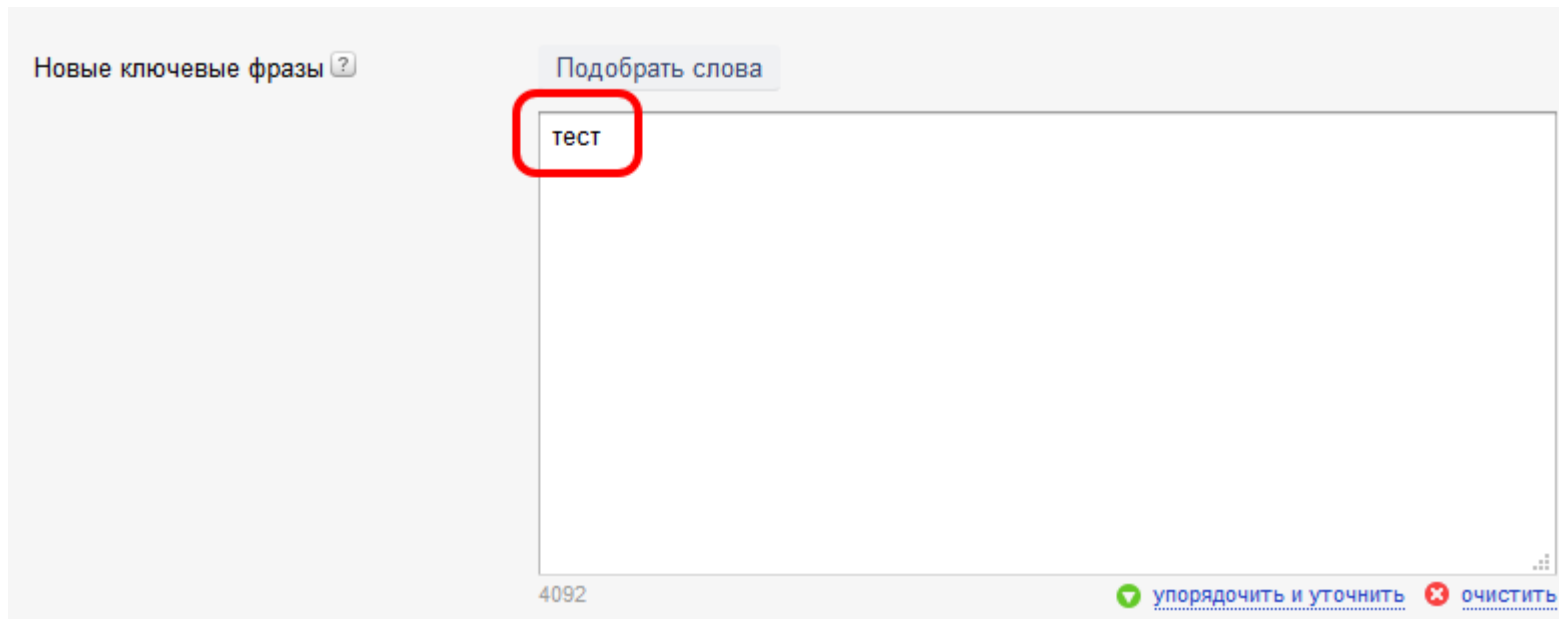
Новые ключевые фразы 

Подобрать слова

тест

4092

 [упорядочить и уточнить](#)  [очистить](#)





Создайте «пустое» объявление

Новые ключевые фразы 

Подобрать слова

тест


4092

 [упорядочить и уточнить](#)  [очистить](#)

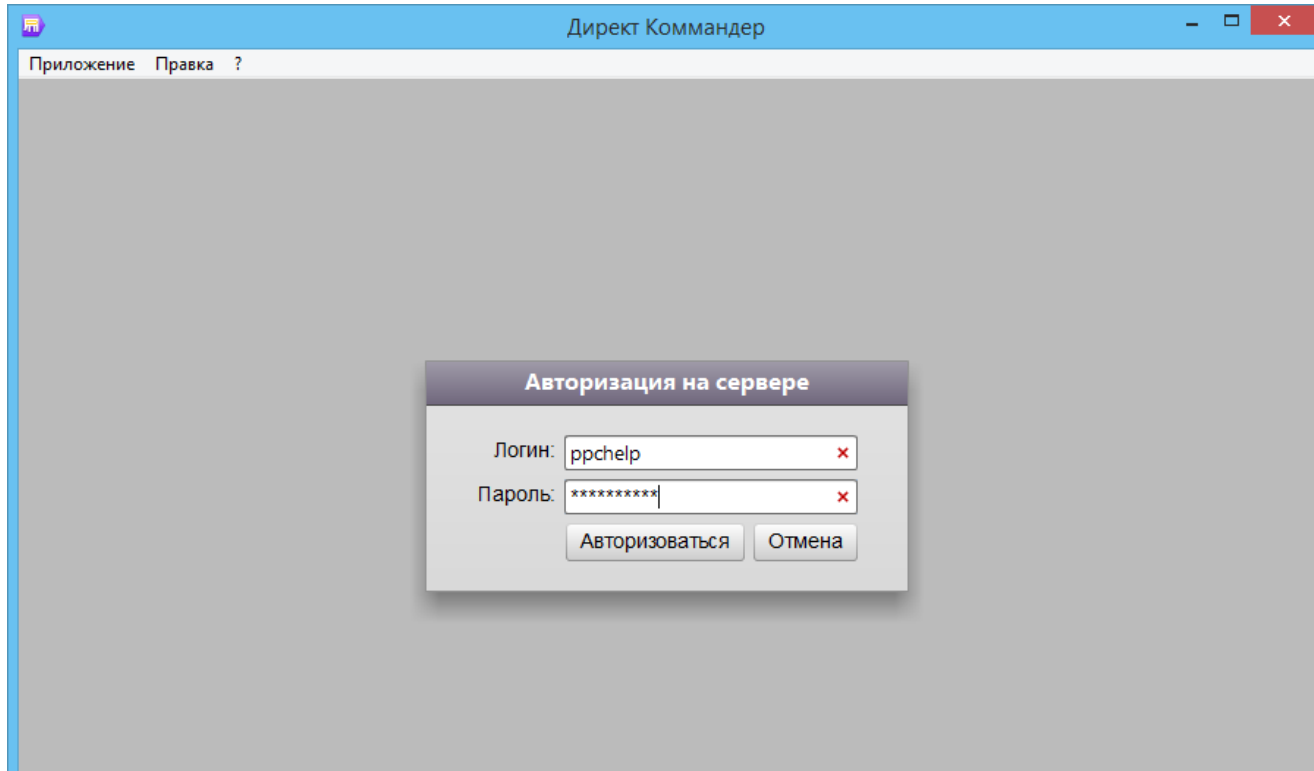


Загрузка объявлений и ключевых фраз в Директ Коммандер

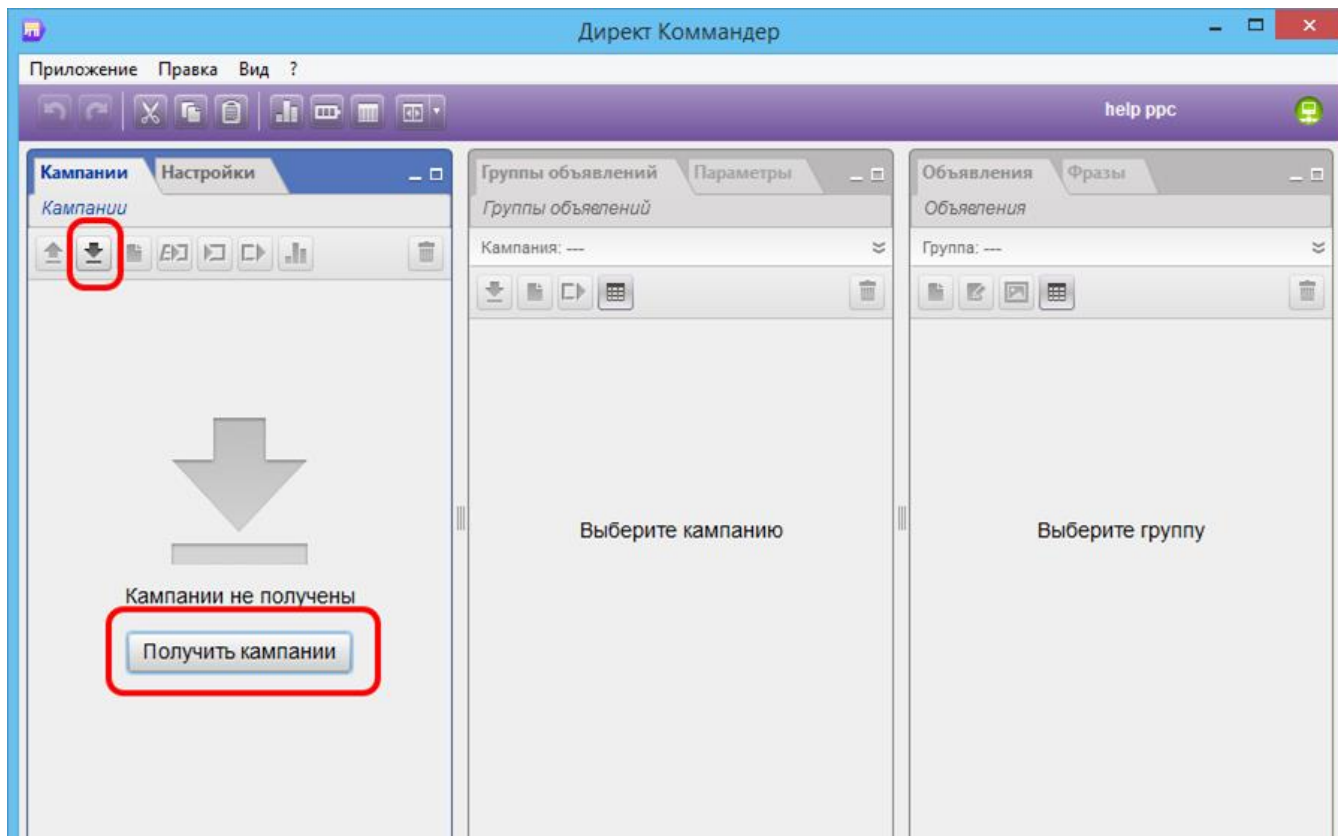
Дальнейшую работу проведем через программный комплекс «Директ Коммандер»



Авторизуйтесь, указав логин и пароль аккаунта Яндекса



«Скачайте» кампании из директа



«Скачайте» группы объявлений

The screenshot shows the 'Директ Коммандер' application window. The interface is divided into several panes:

- Кампании (Campaigns):** A table with columns 'Название' (Name) and 'Номер' (Number). The first row is highlighted with a dashed border and contains 'Новая' (New) and '13497906'.
- Группы объявлений (Ad Groups):** A pane with a toolbar containing a download icon (a downward arrow with a document) which is circled in red. Below the toolbar is a large downward arrow and the text 'Группы не получены' (Ad groups not received). A button labeled 'Получить группы' (Get ad groups) is circled in red.
- Объявления (Ads):** A pane with a toolbar and a large downward arrow. Below it is the text 'Объявления не получены' (Ads not received) and a button labeled 'Получить объявления' (Get ads).

The application title bar reads 'Директ Коммандер'. The menu bar includes 'Приложение', 'Правка', and 'Вид'. The toolbar contains various icons for navigation and editing. The status bar at the bottom right shows 'help rps' and a user icon.

Вернемся к нашей таблице объявлений.
Скопируйте данные с первого листа.

	A	B	C	D
1	Номер группы	Фраза	АвтоЗаголовок	Заголовок
2	1	velux	Velux!	Velux!
3	2	окна velux	Окна velux!	Окна velux!
4	3	мансардные окна velux	Мансардные окна velux!	Мансардные окна velux!
5	4	velux официальный	Velux официальный!	Velux официальный!
6	5	сайт velux	Сайт velux!	Сайт velux!
7	6	velux официальный сайт	Velux официальный сайт!	Velux официальный сайт!
8	7	окна velux официальный сайт	Окна velux официальный сайт!	Окна velux официальный сайт!
9	8	мансардные окна velux официале	Мансардные окна velux официальный сайт!	Мансардные окна velux сайт!
10	9	velux ru	Velux ru!	Velux ru!
11	10	установка velux	Установка velux!	Установка velux!
12	11	установка окна velux	Установка окна velux!	Установка окна velux!
13	12	купить velux	Купить velux!	Купить velux!
14	13	velux монтаж	Velux монтаж!	Velux монтаж!
15	14	velux цена	Velux цена!	Velux цена!
16	15	velux ggl	Velux ggl!	Velux ggl!
17	16	шторы velux	Шторы velux!	Шторы velux!
18	17	установка мансардных окон velux	Установка мансардных окон velux!	Установка мансардных окон velux!

Ctrl + A

Ctrl + C

Выберите пункт «вставка из буфера»

Директ Коммандер

Приложение Правка Вид ?

help rps

Кампании Настройки

Кампании

↑ ↓ ↻ ↵ 📄 📊 🗑

★ ⚡	Название	Номер	▲
★	Новая	13497906	Ч

Группы объявлений Параметры

Группы объявлений

Кампания: Новая (№ 13497906)

↓

↓ 📄 📄 📅 🗑

★ ⚡	Номер	▲	Название	
★	781317797		Новая группа объявле	Ро

Объявления Фразы

Объявления

Группа: Новая группа объявлений (№ 781317797)

↓

📄 📄 📄 📅 🗑

★ ⚡	Номер	▲	Заголовок	
★	1028472573		тест	те

Убедитесь, что типы строк совпадают с нужными колонками

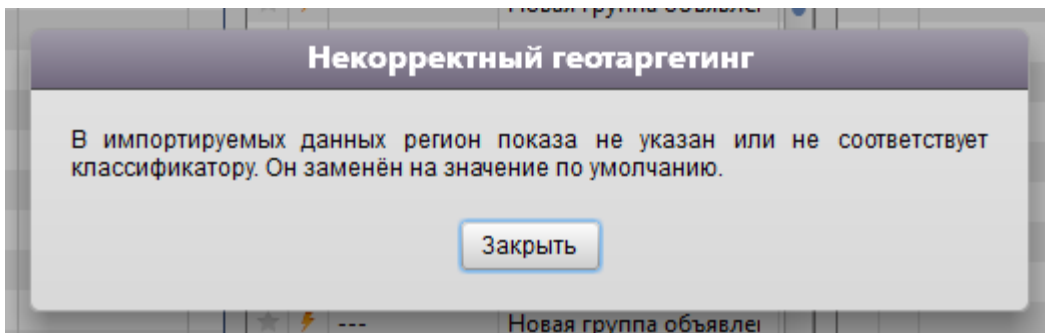
Тип файла: Свободный формат

Типы строк	Номер группы	Фразы	---	Заголовок
Пропустить	Номер группы	Фраза	АвтоЗаголовок	Заголовок
Группа	1	velux	Velux!	Velux!
Группа	2	окна velux	Окна velux!	Окна velux!
Группа	3	мансардные окна velux	Мансардные окна velux!	Мансардные окна velu
Группа	4	velux официальный	Velux официальный!	Velux официальный!
Группа	5	сайт velux	Сайт velux!	Сайт velux!
Группа	6	velux официальный сайт	Velux официальный сайт!	Velux официальный са
Группа	7	окна velux официальный с...	Окна velux официальный сайт!	Окна velux официальн
Группа	8	мансардные окна velux оф...	Мансардные окна velux офици...	Мансардные окна velu
Группа	9	velux ru	Velux ru!	Velux ru!
Группа	10	установка velux	Установка velux!	Установка velux!
Группа	11	установка окна velux	Установка окна velux!	Установка окна velux!
Группа	12	купить velux	Купить velux!	Купить velux!
Группа	13	velux монтаж	Velux монтаж!	Velux монтаж!

Найдено: 1215 групп (объявлений: 1215, фраз: 1215) в 1 кампании. Неразобранных строк: 0.

Создать новую кампанию (или кампании) для импортированных объявлений
 Поместить все импортированные объявления в текущую выбранную кампанию
 Импортировать в исходную кампанию (или кампании) с перезаписью объявлений

Не пугайтесь ошибки, все в порядке



Настройка параметров рекламной кампании

Выберите кампанию и перейдите в раздел «параметры»

The screenshot shows the 'Директ Коммандер' application interface. The main window title is 'Директ Коммандер'. The interface is divided into several panes:

- Кампании (Campaigns):** A table with columns 'Название' (Name) and 'Номер' (Number). The first row is 'Новая' (New) with number '13497906'. A red circle highlights the 'Новая' row, with a red '1' next to it.
- Параметры (Parameters):** A pane titled 'Параметры' (Parameters) with a red circle around the title and a red '2' next to it. It shows the 'Параметры кампании' (Campaign parameters) for 'Новая (№ ---)'. The parameters listed are:
 - Название: Новая
 - Номер: ---
 - Начало: 13 июля 2015
 - Название компании / ФИО: help ppc
 - Геотаргетинг: Россия
 - Временной таргетинг: Показывать: круглосуточно, Часовой пояс: Europe/Moscow
 - Визитка для новых объявлений: Не назначена
 - Единый набор минус-слов: (empty)
- Объявления (Ads):** A pane titled 'Объявления' (Ads) showing a table with columns 'Номер' (Number) and 'Заголовок' (Headline). The first row is '---' with headline 'Velux!'.

Укажите название

Директ Коммандер

Приложение Правка Вид ?

help ppc

Кампании Настройки

Кампании

★ ⚡	Название	Номер	
★	Новая	13497906	Че
★	бренды чужие / гтз / пи	---	Че

Группы объявлений Параметры

Параметры кампании

Кампания: бренды чужие / гтз / поиск / мск и мо ...

Название бренды чужие / гтз . x

Номер ---

Начало 13 июля 2015

Название компании / ФИО help ppc x

Геотаргетинг Россия
[изменить](#)

Временной таргетинг Показывать: круглосуточно
Часовой пояс: Europe/Moscow
[изменить](#)

Визитка для новых объявлений Не назначена
[изменить](#)

Объявления Фразы

Объявления

Группа: Новая группа объявлений (№ ---)

★ ⚡	Номер	Заголовок	
★	---	Velux	П

Укажите регион показов

Директ Коммандер

Приложение Правка Вид ?

help ppc

Кампании Настройки

Кампании

★ ⚡	Название	Номер	
★	Новая	13497906	Че
★	бренды чужие / гтз / пи	---	Че

Группы объявлений Параметры

Параметры кампании

Кампания: бренды чужие / гтз / поиск / мск и мо ...

★ ⚡	Название	бренды чужие / гтз
★ ⚡	Номер	---
★ ⚡	Начало	13 июля 2015
★ ⚡	Название компании / ФИО	help ppc
★ ⚡	Геотаргетинг	Москва и область изменить
★ ⚡	Временной таргетинг	Показывать: круглосуточно Часовой пояс: Europe/Moscow изменить
★	Визитка для новых объявлений	Не назначена изменить

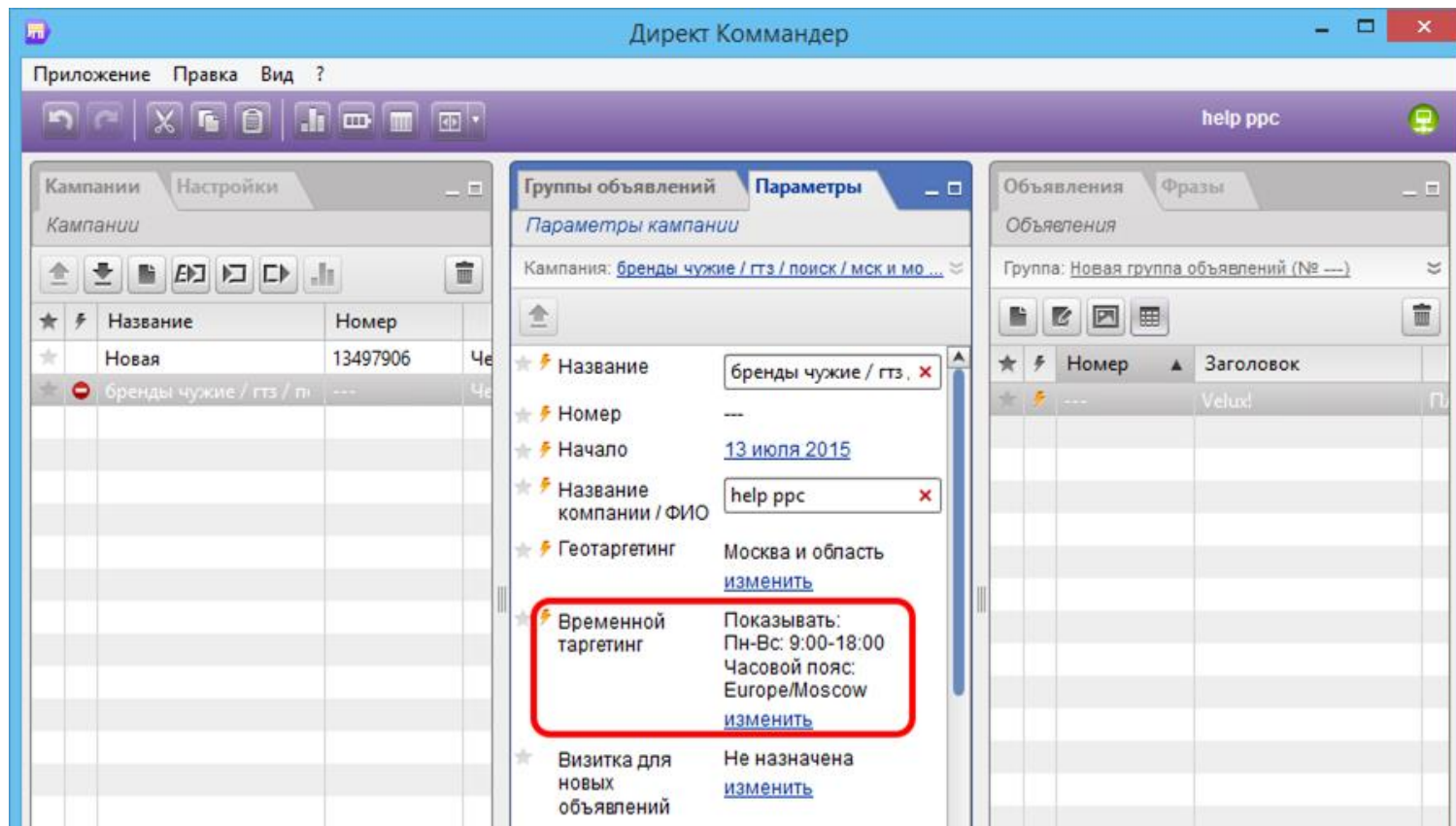
Объявления Фразы

Объявления

Группа: Новая группа объявлений (№ ---)

★ ⚡	Номер	Заголовок	
★ ⚡	---	Velud	П

Укажите временной таргетинг



Директ Коммандер

Приложение Правка Вид ?

help ррс

Кампании Настройки

Кампании

★ ⚡	Название	Номер	
★	Новая	13497906	Че
★	бренды чужие / гтз / пи	---	Че

Группы объявлений Параметры

Параметры кампании

Кампания: бренды чужие / гтз / поиск / мск и мо...

★ ⚡	Название	бренды чужие / гтз	x
★ ⚡	Номер	---	
★ ⚡	Начало	13 июля 2015	
★ ⚡	Название компании / ФИО	help ррс	x
★ ⚡	Геотаргетинг	Москва и область	изменить
★ ⚡	Временной таргетинг	Показывать: Пн-Вс: 9:00-18:00 Часовой пояс: Europe/Moscow	изменить
★	Визитка для новых объявлений	Не назначена	изменить

Объявления Фразы

Объявления

Группа: Новая группа объявлений (№ ---)

★ ⚡	Номер	Заголовок	
★ ⚡	---	Velud	П

Шаг #1

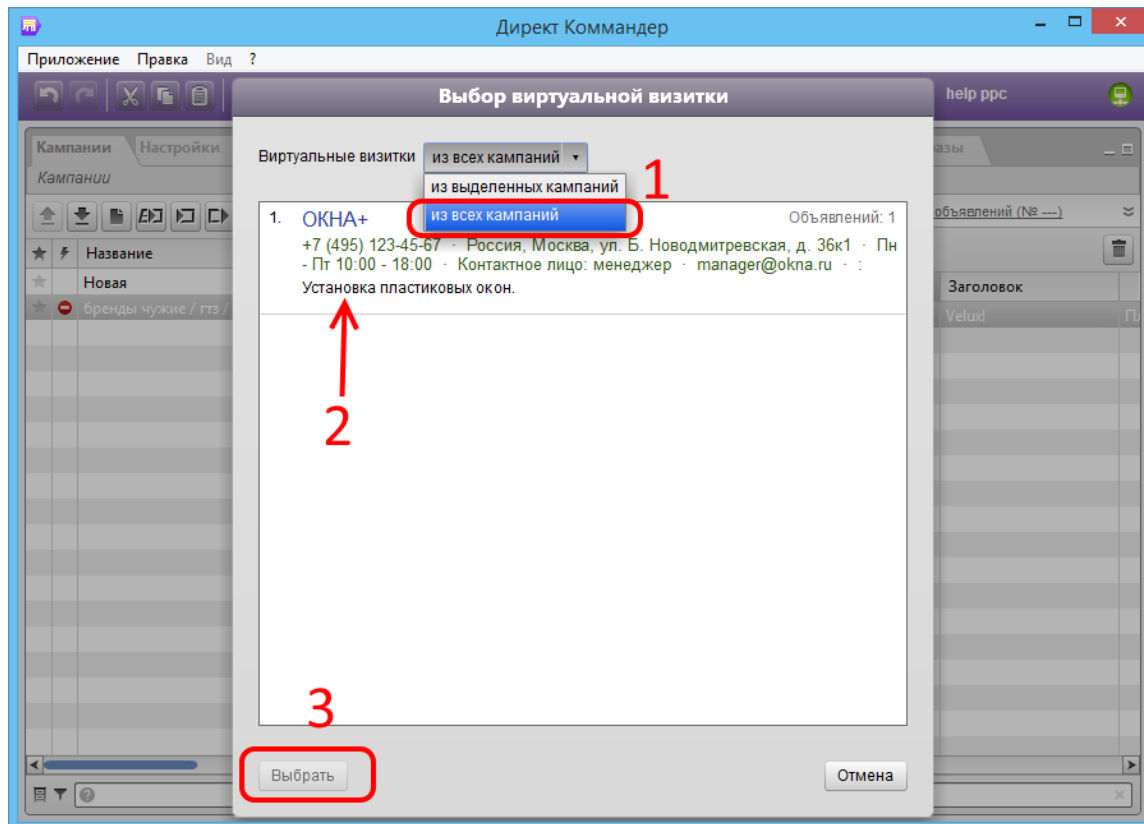
Выберите визитку

The screenshot displays three panels from a campaign management system:

- Кампании (Campaigns):** A table listing campaigns. The first row is "Новая" (New) with number "13497906". The second row is "бренды чужие / гтз / пи" (Foreign brands / GTS / PI) with a red minus sign icon.
- Группы объявлений (Advertisement Groups):** The "Параметры" (Parameters) tab is active, showing settings for the campaign "бренды чужие / гтз / поиск / мск и мо...". The "Визитка для новых объявлений" (Business card for new ads) field is highlighted with a red box. It contains the text: "ОКНА+ +7 (495) 123-45-67 Россия, Москва, ул. Б. Новодмитревская, д. 36к1".
- Объявления (Advertisements):** The "Фразы" (Phrases) tab is active, showing a table with columns "Номер" (Number) and "Заголовок" (Header). One row is visible with number "Velud".

Шаг #2

Выберите визитку



Укажите список минус-слов

↑

★ ⚡ Временной таргетинг Показывать: Пн-Вс: 9:00-18:00
Часовой пояс: Europe/Moscow
[изменить](#)

★ Визитка для новых объявлений ОКНА+
+7 (495) 123-45-67
Россия, Москва, ул. Б. Новодмитревская, д. 36к1
[изменить](#) [не назначать](#)

★ ⚡ Единый набор минус-слов

Объединение словоформ минус слов

Стоп-слова

Вы можете задать список стоп-слов и отметить в таблице подходящие под условия отбора элементы. Для удобства предусмотрена возможность создания нескольких независимых списков стоп-слов. Вы можете использовать один, например, для фиксации нежелательных стоп-слов, а другой — для выгодных.

бренды + ✕

<input type="checkbox"/>	Фраза
<input type="checkbox"/>	Да
<input checked="" type="checkbox"/>	
<input type="checkbox"/>	бачу
<input type="checkbox"/>	бачо
<input type="checkbox"/>	смотреть
<input type="checkbox"/>	магазин
<input type="checkbox"/>	магазины
<input type="checkbox"/>	магазинов
<input type="checkbox"/>	магазина
<input type="checkbox"/>	магазине
<input type="checkbox"/>	магазинный
<input type="checkbox"/>	онлайн

Добавить списком

Загрузить из файла...

Сохранить в файл...

Удалить отмеченные

Очистить список

Выберите тип поиска вхождений: зависимый от словоформы стоп-слова ?

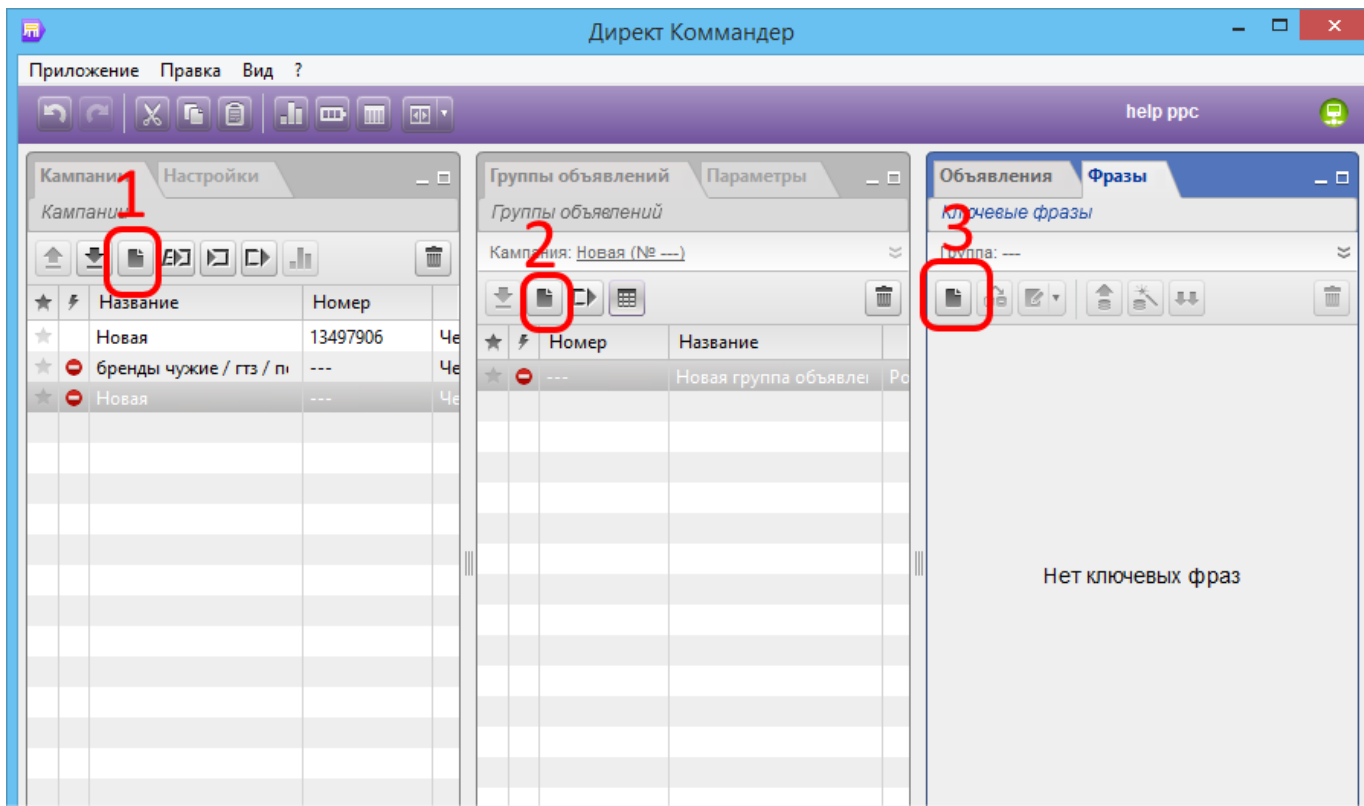
Полное вхождение ? Частичное вхождение ? Точное соответствие фразы со стоп-фразой ?

Применять при составлении запроса к Yandex.Wordstat ?

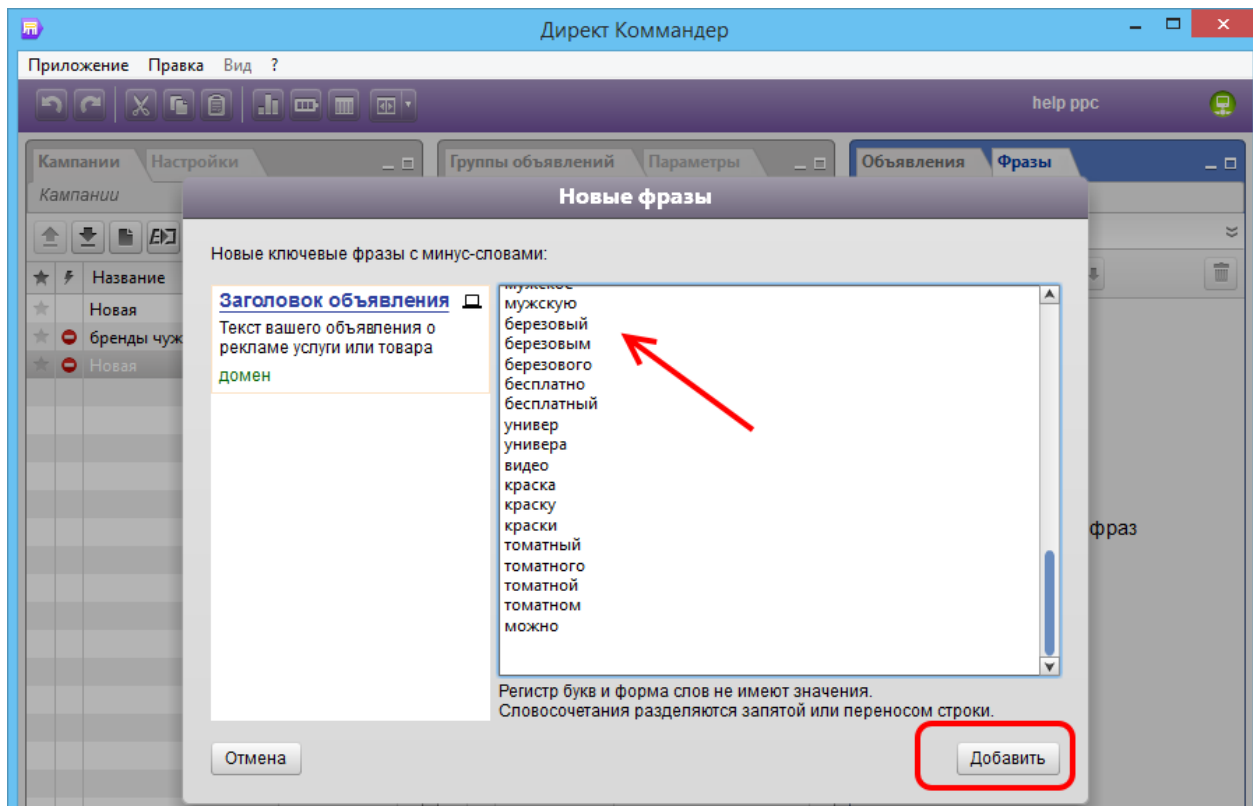
Искать совпадения только в начале слов

Учитывать только отмеченные стоп-слова ?

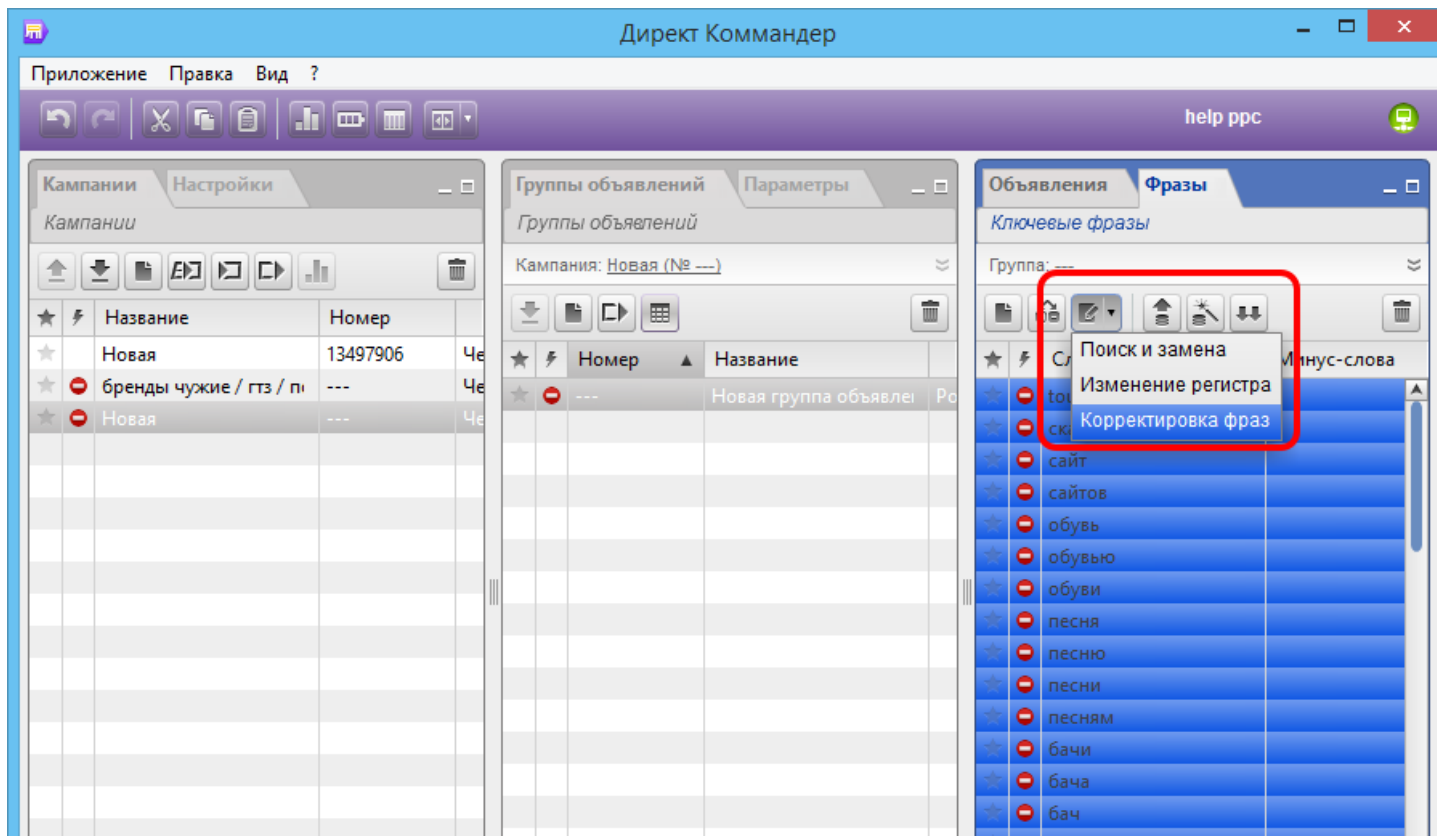
Создайте новую кампанию и группу объявлений



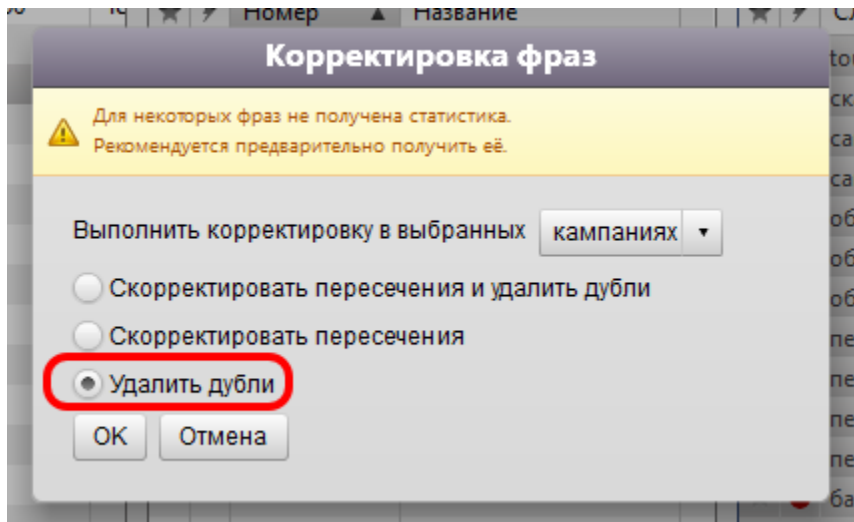
Добавьте минус-слова в список ключевых фраз новой группы объявлений



Выберите пункт «корректировка фраз»



Задайте параметр «удалить дубли»



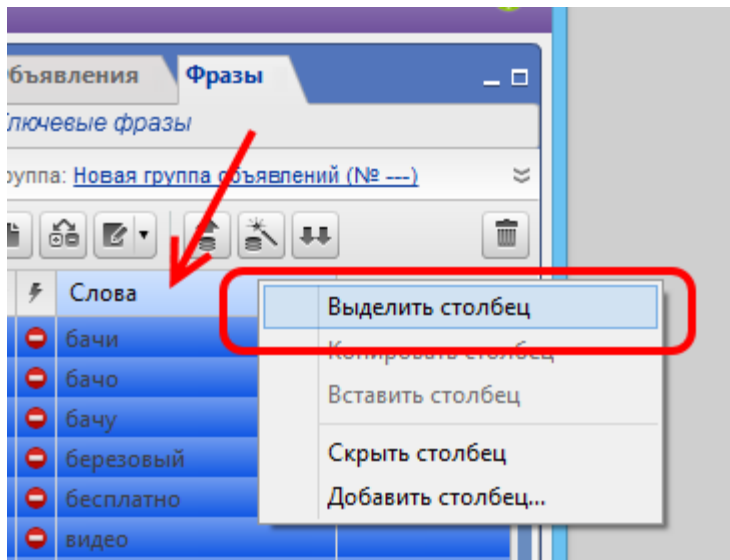
Подтвердите действие

Корректировка фраз

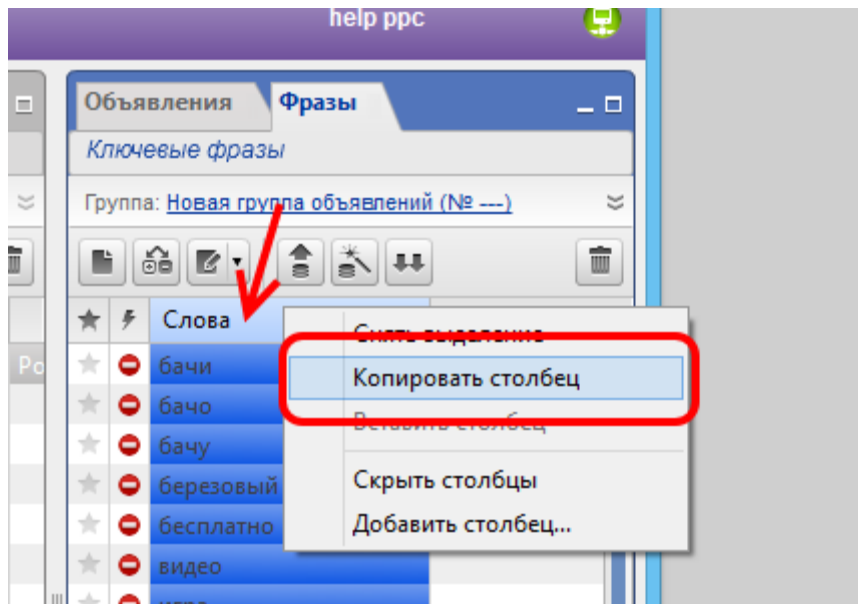
Номер группы	Слова	Минус-слова	Действие
--	сайтов		<input checked="" type="checkbox"/> Удалить фразу
--	обувью		<input checked="" type="checkbox"/> Удалить фразу
--	обуви		<input checked="" type="checkbox"/> Удалить фразу
--	песня		<input checked="" type="checkbox"/> Удалить фразу
--	песне		<input checked="" type="checkbox"/> Удалить фразу
--	песням		<input checked="" type="checkbox"/> Удалить фразу
--	бача		<input checked="" type="checkbox"/> Удалить фразу
--	бач		<input checked="" type="checkbox"/> Удалить фразу
--	магазины		<input checked="" type="checkbox"/> Удалить фразу
--	магазинеv		<input checked="" type="checkbox"/> Удалить фразу

Применить Отмена

Выделите оставшиеся фразы



Скопируйте



Вставьте в минус-слова настраиваемой кампании

Директ Коммандер

Приложение Правка Вид ? help rrc

Кампании Настройки

Кампании

Название	Номер
Новая	13497906
бренды мужские / гтз / п...	
Новая	---

1

Параметры

Параметры кампании

Кампания: бренды чужие / поиск / мск и мо ...

таргетинг 11ч-18ч: 9:00-18:00
Часовой пояс: Europe/Moscow
изменить

3

Визитка для новых объявлений ОКНА+
+7 (495) 123-45-67
Россия, Москва, ул. Б. Новодмитревская, д. 36к1
изменить не назначать

Единый набор минус-слов

- бачи бачо бачу
- березовый
- бесплатно видео
- игра каталог краска
- лимона лимонный
- магазин магазинный
- можно мужские
- обувь общага
- онлайн песни сайт
- скачать смотреть

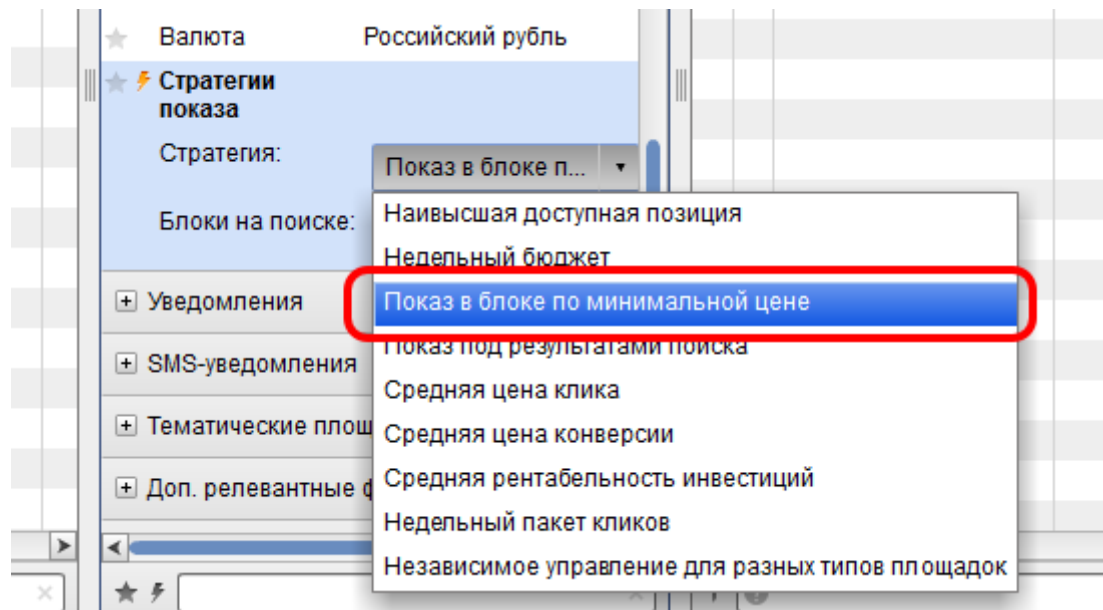
Объявления Фразы

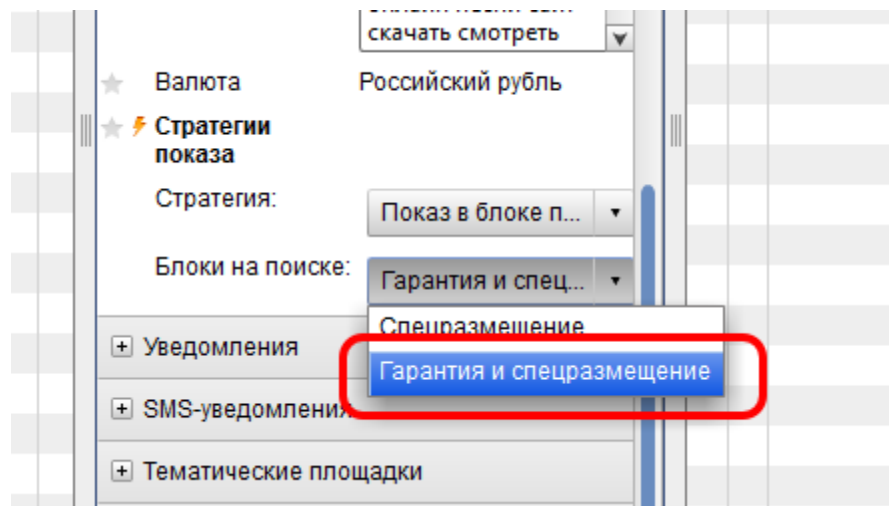
Ключевые фразы

Группа: Новая группа объявлений (№ ---)

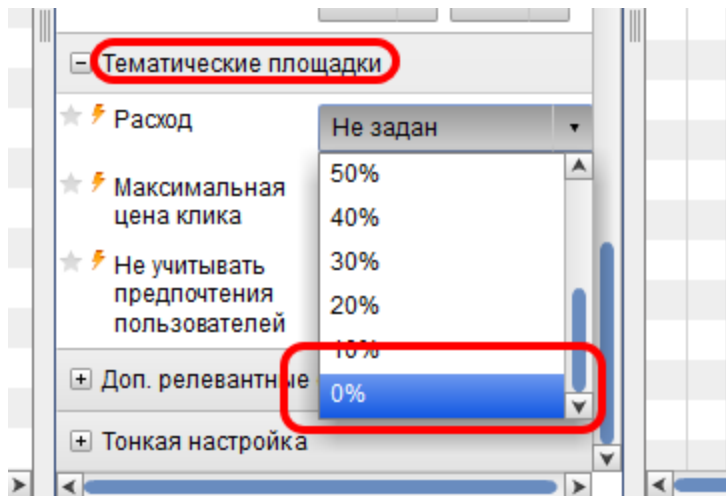
Слова	Минус-слова
velux	

Выберите стратегию

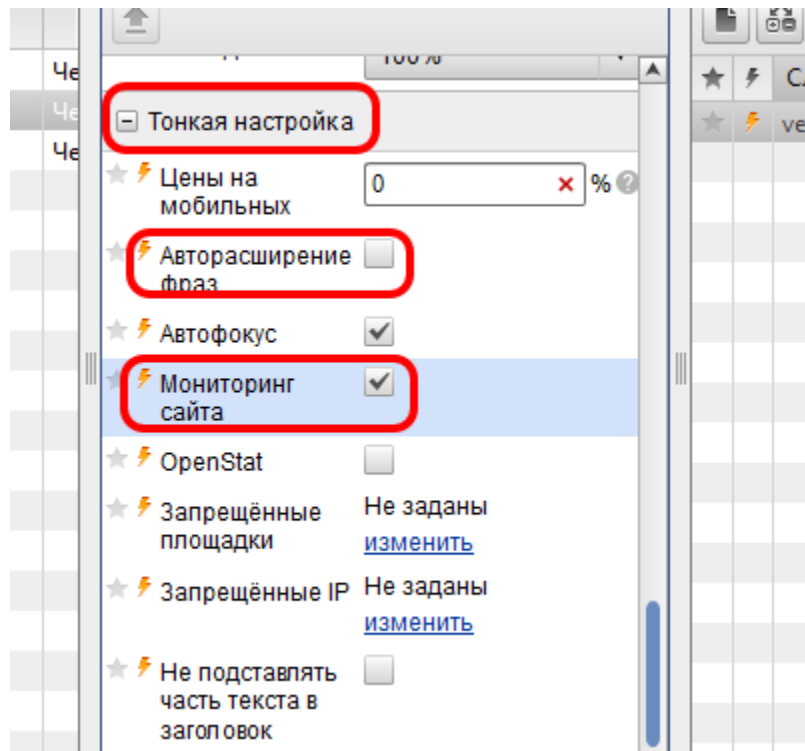




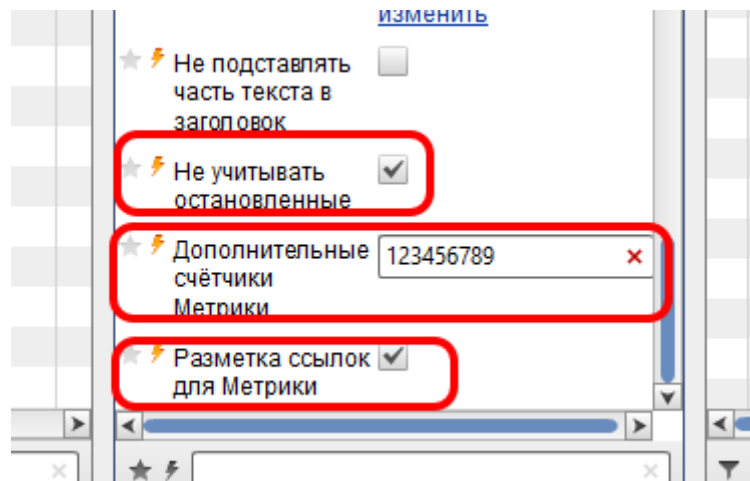
Отключите тематические площадки (РСЯ)



Задайте параметры тонкой настройки

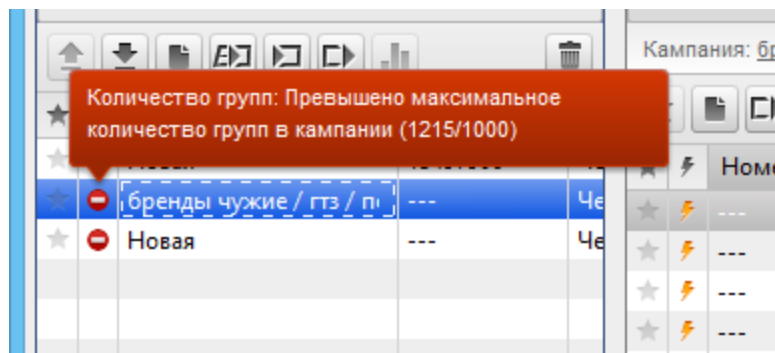


Укажите идентификатор счетчика метрики, если он находится на другом аккаунте

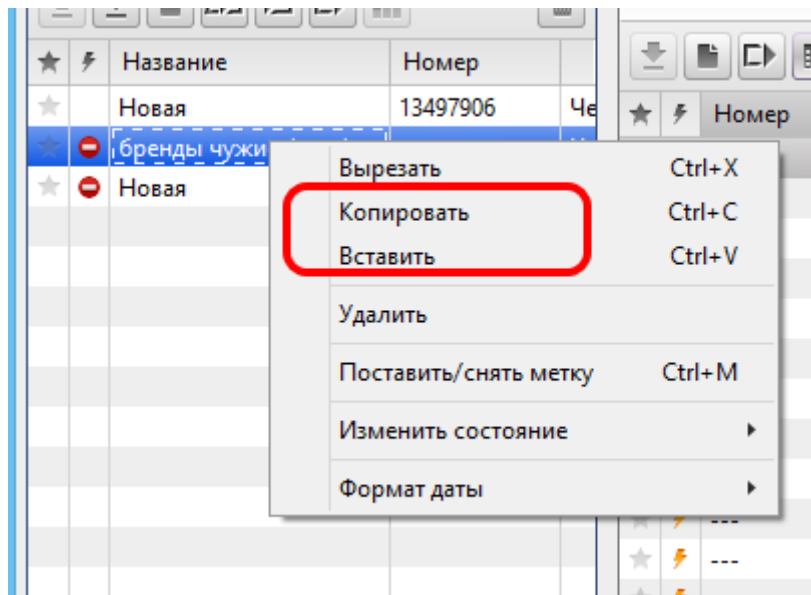


Разделение кампаний с превышением лимита на группы объявлений

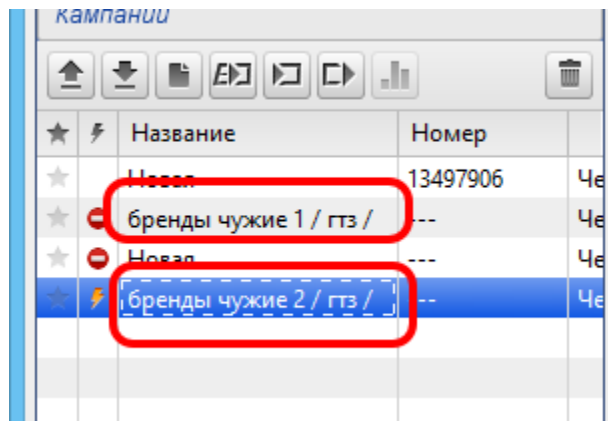
Директ разрешает добавлять не более 1000 групп ключевых слов в одну кампанию



Скопируйте созданную рекламную кампанию



Назовите так, чтобы потом не возникло путаницы



The screenshot shows a table titled 'Кампании' with columns for 'Название' (Name) and 'Номер' (Number). The table contains several rows, with two rows highlighted by red boxes to illustrate naming ambiguity. The first highlighted row has the name 'бренды чужие 1 / гтз /' and the number '13497906'. The second highlighted row has the name 'бренды чужие 2 / гтз /' and the number '---'. The table also includes a toolbar with icons for navigation and a trash icon.

★ ⚡	Название	Номер	
★	Новая	13497906	Че
★	бренды чужие 1 / гтз /	---	Че
★	Новая	---	Че
★ ⚡	бренды чужие 2 / гтз /	---	Че

Проверьте количество групп, выделив все группы в кампании

The screenshot displays the 'Директ Коммандер' (Direct Commander) application interface. The main window is titled 'Директ Коммандер' and contains several panels:

- Кампании (Campaigns):** A table listing campaigns. The second row, 'бренды чужие 1 / гтз / ...', is highlighted with a red circle.
- Группы объявлений (Ad Groups):** A table showing a list of ad groups. All 15 rows are selected, highlighted in blue, and enclosed in a red rectangular selection box.
- Объявления (Ads):** A panel on the right showing a list of ads. A yellow status bar at the top of this panel indicates 'Выбрано групп: 1215' (Selected groups: 1215), which is also circled in red.

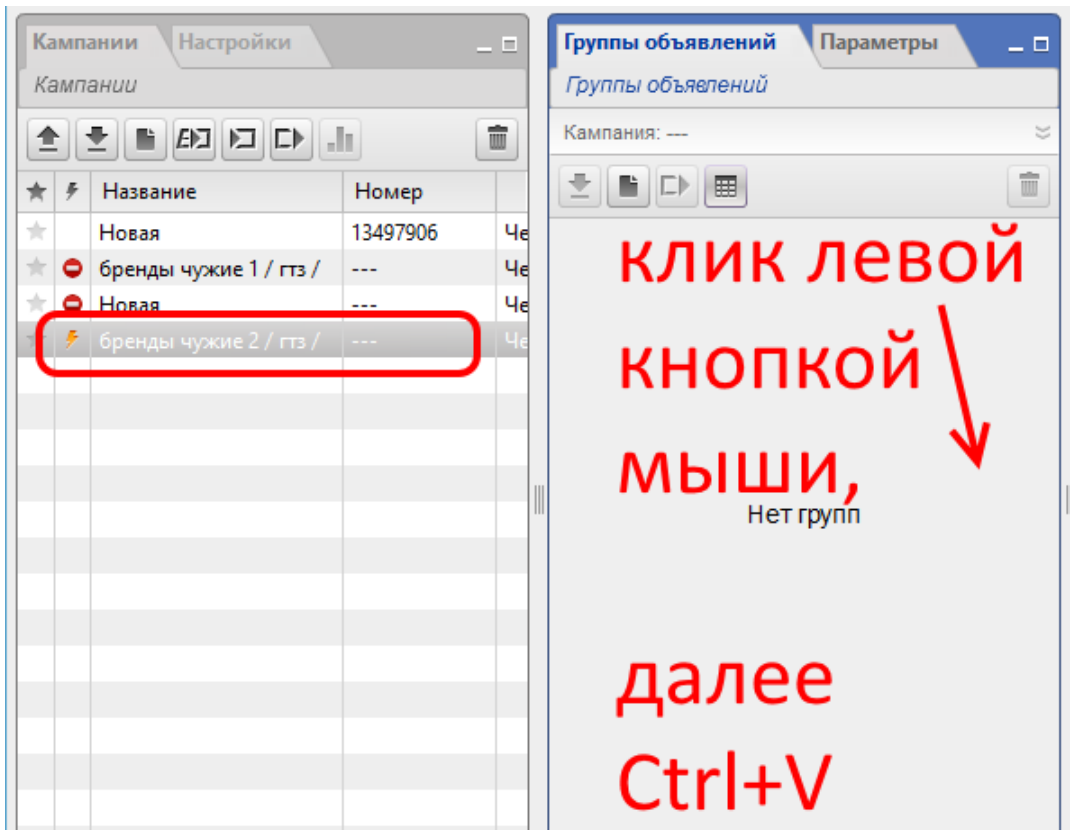
The interface includes various toolbars with icons for navigation and editing, and a menu bar at the top with options like 'Приложение', 'Правка', and 'Вид'.

Вырежьте «лишние» группы с конца

The screenshot displays a software interface with a list of groups. The interface is divided into several panes:

- Left Pane:** A table with columns 'Название' (Name) and 'Номер' (Number). It contains several entries, including 'Новая' and 'бренды чужие 1 / гтз /'.
- Middle Pane:** A table with columns 'Номер' and 'Название'. It shows a list of 'Новая группа объявл...' (New announcement group) entries. A red box labeled '1' highlights the last few rows of this list.
- Right Pane (Top):** A status bar area showing 'Выбрано групп: 215' (Selected groups: 215), highlighted by a red box labeled '2'.
- Right Pane (Bottom):** A context menu is open, showing options like 'Вырезать' (Cut), 'Копировать' (Copy), and 'Вставить' (Paste). The 'Вырезать' option is highlighted by a red box labeled '3'.

Перенесите их в скопированную кампанию



Клик левой кнопкой мыши, далее Ctrl+V

Клик левой кнопкой мыши, далее Ctrl+V

Клик левой кнопкой мыши, далее Ctrl+V

★	⚡	Название	Номер	
★		Новая	13497906	Че
★	⊖	бренды чужие 1 / гтз /	---	Че
★	⊖	Новая	---	Че
	⚡	бренды чужие 2 / гтз /	---	Че

Группы объявлений

Параметры

Группы объявлений

Кампания: ---

Нет групп

далее

Ctrl+V

Сверьте количество перенесенных групп

The screenshot displays three panels from a software interface:

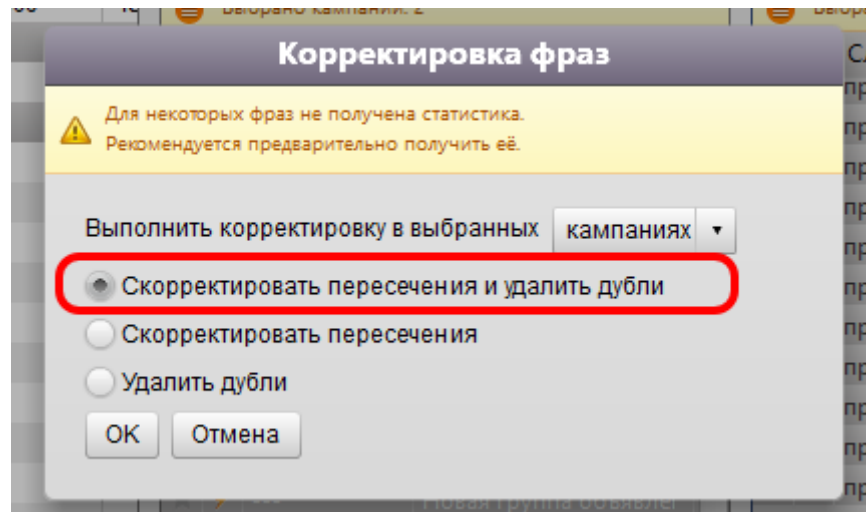
- Кампании (Campaigns):** A table with columns 'Название' (Name) and 'Номер' (Number). The row 'бренды чужие 2 / гтз / ---' is highlighted with a red box.
- Группы объявлений (Ad Groups):** A list of ad groups, all named 'Новая группа объявлений' (New ad group), with a red box around the entire list.
- Объявления (Ad Copies):** A list of ad copies. A yellow status bar at the top indicates 'Выбрано групп: 215' (Selected groups: 215), which is circled in red.

Кросс-минусовка и удаление дублей

Выберите обе кампании (если не делали разделение — одну)

The image shows a three-panel interface for campaign management. The left panel, titled 'Кампании' (Campaigns), displays a table with columns for 'Название' (Name) and 'Номер' (Number). Two rows are highlighted with red boxes and labeled '1': 'бренды чужие 1 / гтз /' and 'бренды чужие 2 / гтз /'. The middle panel, titled 'Группы объявлений' (Ad Groups), shows a list of ad groups under the heading 'Выбрано кампаний: 2' (2 campaigns selected), with the entire list highlighted by a red box and labeled '2'. The right panel, titled 'Объявления' (Advertisements), shows a list of ad creatives. A red box labeled '3' highlights the 'Фразы' (Keywords) tab, and another red box labeled '4' highlights the context menu options: 'Поиск и замена' (Find and replace), 'Изменение регистра' (Change case), and 'Корректировка фраз' (Keyword correction).

Укажите параметры корректировки



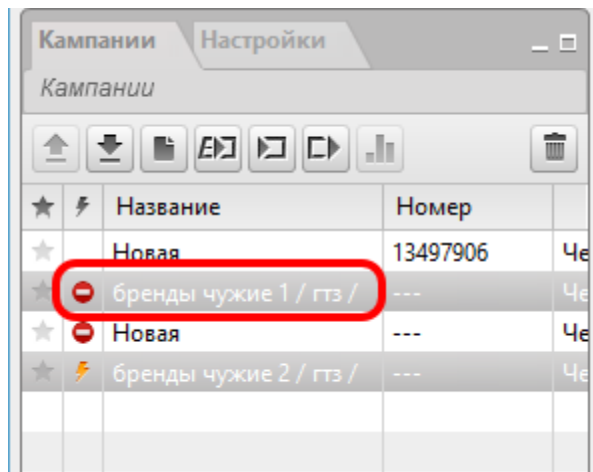
Подтвердите действие

Корректировка фраз

Номер группы	Слова	Минус-слова	Действие
--	веко +или кбе		<input checked="" type="checkbox"/> Удалить фразу
--	+что лучше веко +или кбе		<input checked="" type="checkbox"/> Удалить фразу
--	окна веко +или кбе		<input checked="" type="checkbox"/> Удалить фразу
--	velux	балкон ваканси...	<input checked="" type="checkbox"/> Откорректировать фразу
--	окна velux	балкон зенитно...	<input checked="" type="checkbox"/> Откорректировать фразу
--	мансардные окна velux	видео 3073 ...	<input checked="" type="checkbox"/> Откорректировать фразу
--	velux официальный сайт	сайт	<input checked="" type="checkbox"/> Откорректировать фразу
--	сайт velux	официальный	<input checked="" type="checkbox"/> Откорректировать фразу
--	velux официальный сайт	окна	<input checked="" type="checkbox"/> Откорректировать фразу
--	окна velux официальный сайт	мансардные	<input checked="" type="checkbox"/> Откорректировать фразу

Применить Отмена

Удалите пустые группы объявлений после корректировки



Кампании Настройки

Кампании

↑ ↓ 📄 ↺ ↻ ▶ 📊 🗑️

★ ⚡	Название	Номер	
★	Новая	13497906	Че
★	🗑️ бренды чужие 1 / гтз /	---	Че
★	🗑️ Новая	---	Че
★ ⚡	бренды чужие 2 / гтз /	---	Че

Отсортируйте группы объявлений как показано ниже и удалите пустые

Кампании Настройки

Кампании

★ ⚡	Название	Номер	Ч
★	Новая	13497906	Ч
★	бренды чужие 1 / гтз / -	-	Ч
★	Новая	---	Ч
★ ⚡	бренды чужие 2 / гтз / -	---	Ч

Группы объявлений Параметры

Группы объявлений

Кампания: бренды чужие 1 / гтз / поиск / мск и ...

★ ⚡	Номер	Название
★	---	Новая группа объявле
★	---	Новая группа объявле
★ ⚡	---	Новая группа объявле
★ ⚡	---	Новая группа объявле
★ ⚡	---	Новая группа объявле
★ ⚡	---	Новая группа объявлений

Повторите все эти
шаги для каждой кампании

Выберите все кампании и загрузите в Директ

3

1

2

★	⚡	Название	Номер	Че
★	⚡	Новая	13497906	Че
★	⚡	бренды чужие 1 / гтз / ...	---	Че
★	⚡	Новая	---	Че
★	⚡	бренды чужие 2 / гтз / ...	---	Че

- Вырезать Ctrl+X
- Копировать Ctrl+C
- Вставить Ctrl+V
- Удалить
- Поставить/снять метку Ctrl+M
- Изменить состояние
- Формат даты

- Запустить
- Остановить
- Отправить на модерацию
- Архивировать
- Разархивировать

БМ

ГОТОВО